

## LiberoLight Steckerfertiges Induktionskochfeld 1-Zone, Tischmodell, 230V/3.5 KW

**Technisches Datenblatt**ARTIKEL # \_\_\_\_\_  
MODELL # \_\_\_\_\_

NAME # \_\_\_\_\_

SIS # \_\_\_\_\_

AIA # \_\_\_\_\_



602405 (E4HDEEOS)

Steckerfertiges  
Induktionskochfeld 1-Zone,  
Tischmodell, 230V/3.5 KW

### Kurzbeschreibung

**Artikel Nr.** \_\_\_\_\_

Einphasiges Induktionskochfeld mit einer Kochzone. Versiegelte, strapazierfähige Glaskeramik-Kochfläche mit einer Stärke von 4 mm. Glas-Touch-Bedienfeld und digitale LED-Anzeige. Leistungseinstellung in Watt oder Temperatur. Timer und Boost-Funktion zum schnellen Erreichen der maximalen Leistung. Warnung bei heißer Oberfläche zur Vermeidung von Verletzungen. Automatische Topferkennung und schnelle Wärmeübertragung direkt auf den Topf. Geeignet für Töpfe und Pfannen mit einem Durchmesser von 120 mm bis 210 mm. Wasserschutzklasse IP23. Kabel und Stecker im Lieferumfang enthalten. Spülmaschinenfeste Luftfilter.

### Hauptmerkmale

- Automatische Erkennung der Pfanne, um nur dann Strom zu übertragen, wenn die Pfanne vorhanden ist.
- Geeignet für Töpfe und Pfannen mit einem Bodendurchmesser von 120 mm bis 210 mm.
- Glattes Bedienfeld aus Glas, auf dem Sie Eingaben durch Berühren (ohne Druck auszuüben) vornehmen können.
- Digitalanzeige mit LED für bessere Sichtbarkeit.
- Sie können entweder die Leistung oder die Temperatur einstellen und ganz einfach zwischen den beiden Modi wechseln.
- Leistungseinstellung von 50 bis 3500 W.
- Temperatureinstellung von 30 °C bis 250 °C.
- Mit der Timer-Funktion kann die Garzeit eingestellt werden, wobei sich die Zone nach Ablauf der eingestellten Zeit automatisch ausschaltet.
- Boost-Funktion, um schnell die maximale Leistung zu erreichen.
- Sicherheit an erster Stelle. Um Verletzungen zu vermeiden, wird der Bediener gewarnt, wenn das Kochfeld noch heiß ist.
- Selbstdiagnose: Bei einer Fehlfunktion wird ein Fehlercode (Fxxx) angezeigt.
- Steckerfertiges Kochgerät für die Tischaufstellung.

### Konstruktion

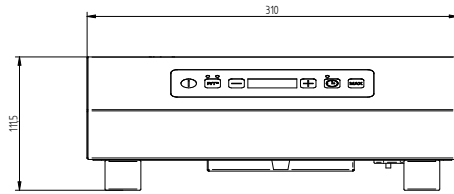
- IP23 Schutzgrad.
- Induktionsluftfilter, die sich leicht reinigen und entfernen lassen, für eine etwa wöchentliche Reinigung. Spülmaschinenfest.
- Inklusive Kabel und Stecker.
- Hochleistungs-Glaskeramik-Kochfläche mit einer Stärke von 4 mm.

### Nachhaltigkeit

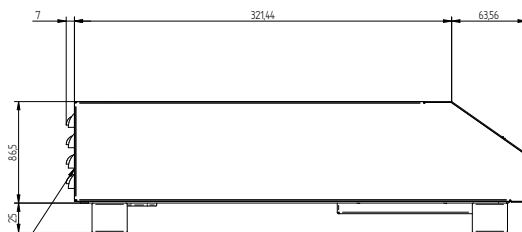
- Dieses Modell entspricht der Schweizer Energieeffizienz-Verordnung (730.02).
- Schnelle Wärmeabgabe direkt an die Pfanne, keine Wärmeverluste an die Umgebung.

**Genehmigung:** \_\_\_\_\_

Front



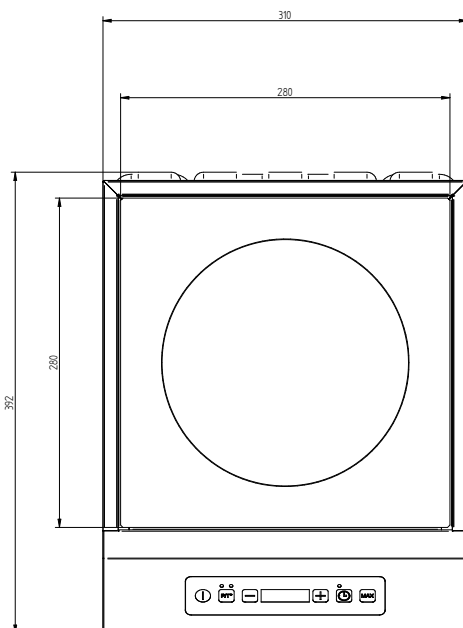
Seite



AO

EI = Elektroanschluss  
EO = Elektroanschlussdose

oben



### Elektrisch

Netzspannung:	220-240 V/1N ph/50/60 Hz
Gesamt-Watt	3.5 kW
Steckertyp:	CE-SCHUKO
Mindestspannung AMP:	16A

### Schlüsselinformation

Außenabmessungen, Länge:	310 mm
Außenabmessungen, Tiefe:	392 mm
Außenabmessungen, Höhe:	110 mm
Nettogewicht:	5 kg